

bravo !



Tu as réussi à lire avec Lili, Lulu et Ali

Inspiré de l'ouvrage « APPRENDRE à LIRE,  
des sciences cognitives à la salle de classe » aux éditions Odile Jacob  
« Je lis les syllabes » aux éditions Collection 10pages  
Réalisation Sylviane Beutler - 10pages.ch, Mathilde Goumaz - CollectifGRe10  
Images Pixabay / Pictogrammes Amélie Pepin

# CAHIER DE VACANCES

Proposé par  
Le collectif GRe10 et  
Collection 10pages


LILI



ALI



LULU



## CAHIER 1 - je lis tout seul



9

• lili lulu ali



• la lé li lo lu



• li li lili



2

## Avertissement :

Dans ce cahier, le texte de l'adulte est en mauve.  
N'utilisez que le son des lettres ( comme elles chantent )  
mais pas leur nom.

A lire à l'enfant :



« Tu veux apprendre à lire ? Tu vas y arriver avec **Lili** et **Lulu**.  
Ils ont plein d'amis, comme Ali. Regarde, si tu connais LES SONS  
de ces lettres, tu peux réussir ce cahier » :

a é i o u l

Colorie les  des pages que tu fais avec aisance.

Découpe et colle les lettres pour écrire le mot Lili



3

## S'entraîner pour réussir :

Découpe les lettres restantes  
et compose des mots du cahier



Retrouve les lettres de ce cahier dans d'autres activités :

IMPRIME TES CARTES à BRICOLER  
COLLECTIONNE LES MOTS OUTILS  
JOUE AVEC TES AMIS ( mots mystères - boîte magique )

Gratuit sur les sites suivants : [GRe10.ch](http://GRe10.ch)

[10pages.ch](http://10pages.ch)

• lili a lu



• lulu a lu



• ali a lu



•

il a lu

8

Dictée ( l'adulte dicte les lettres seules, puis les syllabes et les mots )




11

Voici


lili



lulu



Qui ?




7

• li lo lu lé la

• li li

• lo lo

• lu lu



lulu

4



• la lé li lo lu

• la la

• lé lé


• li li



lili

1

Termine le dessin d'Ali




10

• li lo lu lé la



• lu lu lulu



5

• a la

• a lo

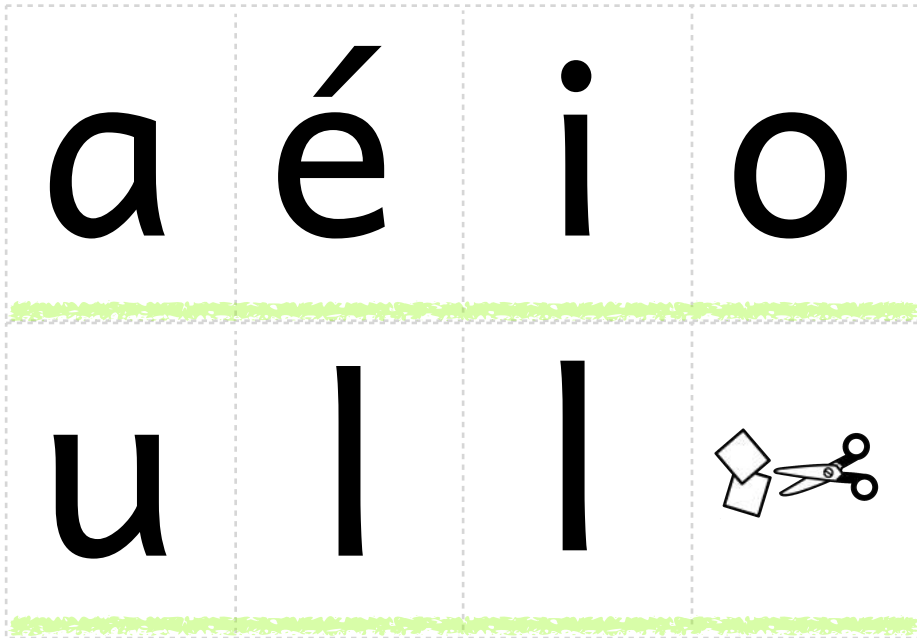
• a lu

• a li



ali

6



Découpe et colle les lettres pour écrire le mot Lili - page 3.



Utilise les lettres restantes pour jouer avec les syllabes et les mots.

